



คู่มือการใช้งานระบบรับสมัครนักศึกษา (สำหรับเครื่องคอมพิวเตอร์) ปีการศึกษา 2567



มหาวิทยาลัยราชภัฏร้อยเอ็ด
 Roi Et Rajabhat University

เปิดรับสมัครนักศึกษาใหม่

รอบโครงการเด็กดีมีที่เรียน

ประจำปีการศึกษา 2567

ปฏิทิน
การรับสมัคร
2567

- 1 [www://](http://www.reru.ac.th)
รับสมัคร
10 ต.ค. 66 - 4 พ.ย. 66
- 2 ประกาศรายชื่อผู้มีสิทธิ์สอบ
8 พ.ย. 66
- 3 สอบคัดเลือก
11 พ.ย. 66



ยื่น Portfolio
ไม่ใช้คะแนน TGAT/TPAT/A-Level
ไม่ใช้คะแนน TCAS

4 ประกาศรายชื่อผู้มีสิทธิ์เข้าศึกษา
16 พ.ย. 66

5 รายงานตัว
21-25 พ.ย. 66



สมัครออนไลน์
admission.reru.ac.th



RERU Admission67

ปฏิทินการรับสมัครนักศึกษา ภาคปกติ ระดับปริญญาตรี
มหาวิทยาลัยราชภัฏร้อยเอ็ด ประจำปีการศึกษา 2567

กำหนดการ	โครงการเด็กดีมีที่เรียน	รอบโควตาพิเศษ	รอบรับตรง ครั้งที่ 1	รอบรับตรง ครั้งที่ 2	รอบรับตรง ครั้งที่ 3	รอบรับตรง ครั้งที่ 4	รอบรับตรง ครั้งที่ 5
รับสมัคร	10 ต.ค. 66 - 4 พ.ย. 66	6 พ.ย. 66 - 15 ธ.ค. 66	17 ธ.ค. 66 - 7 ม.ค. 67	9 ม.ค. 67 - 10 ก.พ. 67	12 ก.พ. 67 - 17 มี.ค. 67	19 มี.ค. 67 - 15 เม.ย. 67	17 เม.ย. 67 - 12 พ.ค. 67
ประกาศ รายชื่อ ผู้มีสิทธิ์สอบ	8 พ.ย. 66	20 ธ.ค. 66	11 ม.ค. 67	14 ก.พ. 67	20 มี.ค. 67	18 เม.ย. 67	15 พ.ค. 67
สอบคัดเลือก	11 พ.ย. 66 * หลักสูตรครุศาสตรบัณฑิต (สอนข้อเขียนและสอบสัมภาษณ์) * หลักสูตรอื่นๆ (สอนสัมภาษณ์)	23 ธ.ค. 66 * หลักสูตรครุศาสตรบัณฑิต (สอนข้อเขียนและสอบสัมภาษณ์) * หลักสูตรอื่นๆ (สอนสัมภาษณ์)	13 ม.ค. 67 * หลักสูตรครุศาสตรบัณฑิต (สอนข้อเขียนและสอบสัมภาษณ์) * หลักสูตรอื่นๆ (สอนสัมภาษณ์)	17 ก.พ. 67 * หลักสูตรครุศาสตรบัณฑิต (สอนข้อเขียนและสอบสัมภาษณ์) * หลักสูตรอื่นๆ (สอนสัมภาษณ์)	23 มี.ค. 67 * หลักสูตรครุศาสตรบัณฑิต (สอนข้อเขียนและสอบสัมภาษณ์) * หลักสูตรอื่นๆ (สอนสัมภาษณ์)	20 เม.ย. 67 * หลักสูตรครุศาสตรบัณฑิต (สอนข้อเขียนและสอบสัมภาษณ์) * หลักสูตรอื่นๆ (สอนสัมภาษณ์)	18 พ.ค. 67 * หลักสูตรครุศาสตรบัณฑิต (สอนข้อเขียนและสอบสัมภาษณ์) * หลักสูตรอื่นๆ (สอนสัมภาษณ์)
ประกาศ รายชื่อ ผู้มีสิทธิ์เข้าศึกษา	16 พ.ย. 66	28 ธ.ค. 66	18 ม.ค. 67	21 ก.พ. 67	26 มี.ค. 67	24 เม.ย. 67	21 พ.ค. 67
รายงานตัว	21 - 25 พ.ย. 66	3 - 7 ม.ค. 67	23 - 27 ม.ค. 67	25 - 29 ก.พ. 67	29 - 31 มี.ค. 67 ถึง วันที่ 1-2 เม.ย. 67	26 - 30 เม.ย. 67	24 - 28 พ.ค. 67

เปิดภาคเรียนเดือนมิถุนายน 2567



สมัครเรียนออนไลน์ SCAN!

1. คลิก โปรแกรม Web Browser Google Chrome หรือ Microsoft Edge



Google Chrome

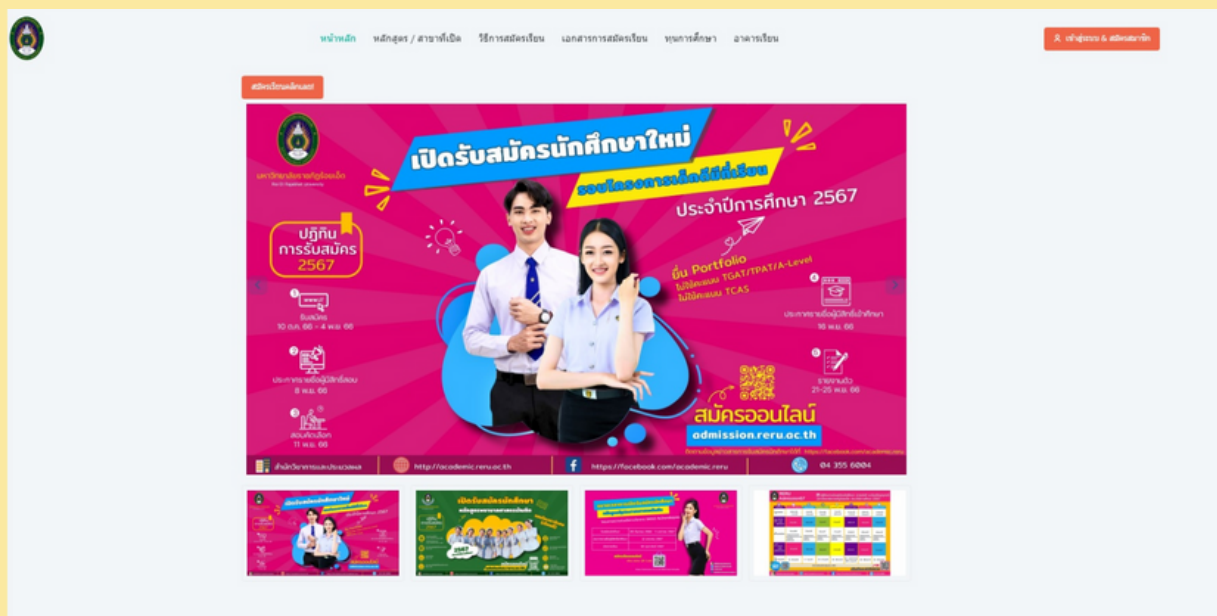


Microsoft Edge

2. พิมพ์ URL: <https://admission.reru.ac.th>

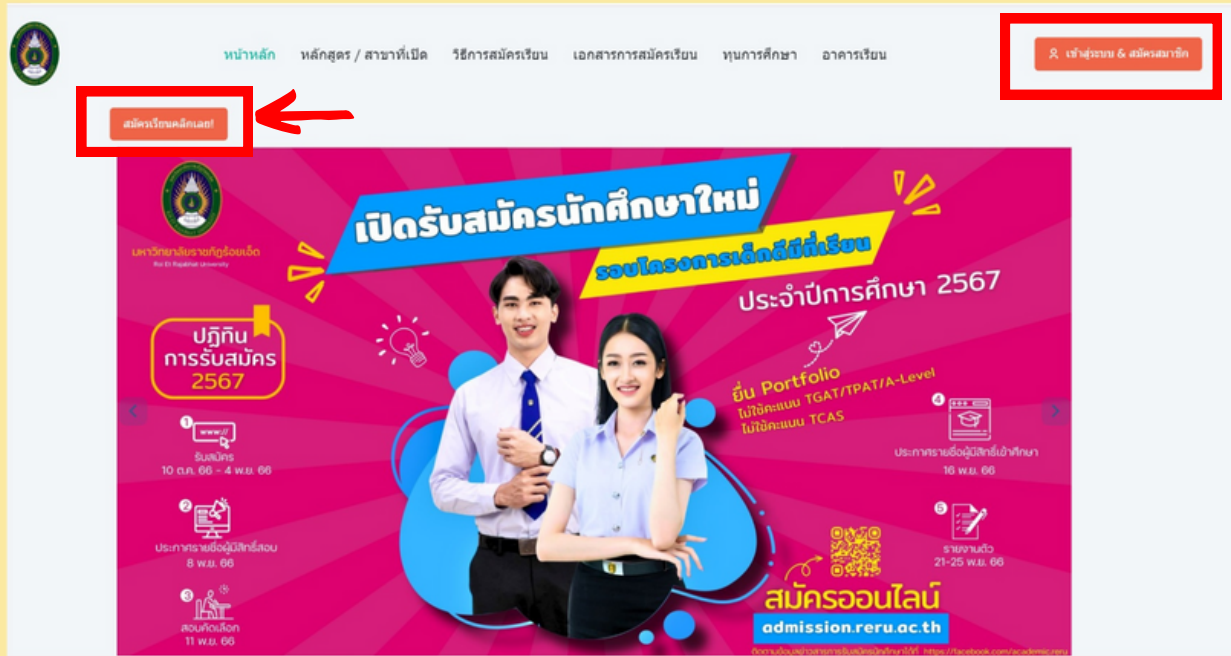


3. หน้าตาโปรแกรมระบบรับสมัครนักศึกษา ปีการศึกษา 2567 ดังภาพ



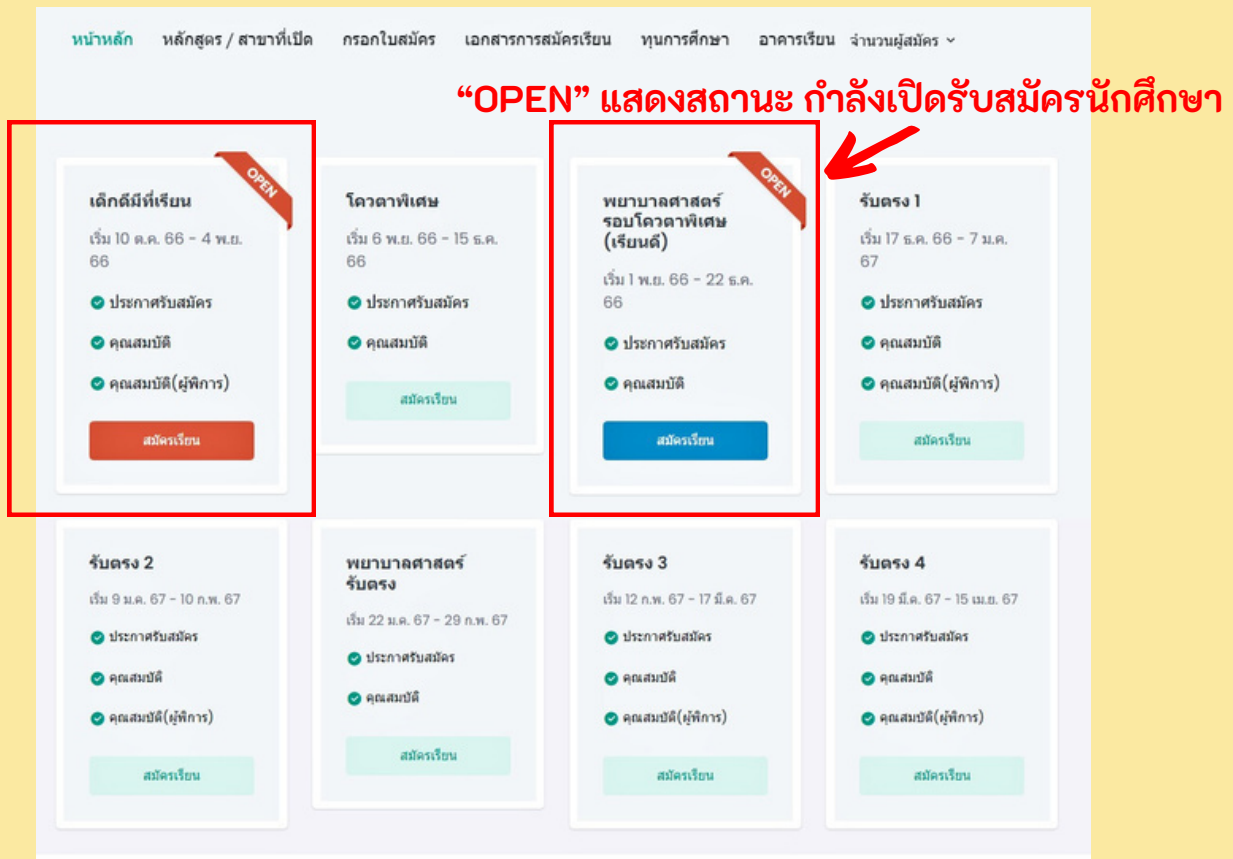
4. ขั้นตอนถัดไป การสมัครสมาชิก เพื่อเข้าใช้งาน

4.1 คลิกปุ่ม เข้าสู่ระบบ & สมัครสมาชิก หรือคลิกปุ่ม สมัครเรียนคลิกเลย! ดังภาพ

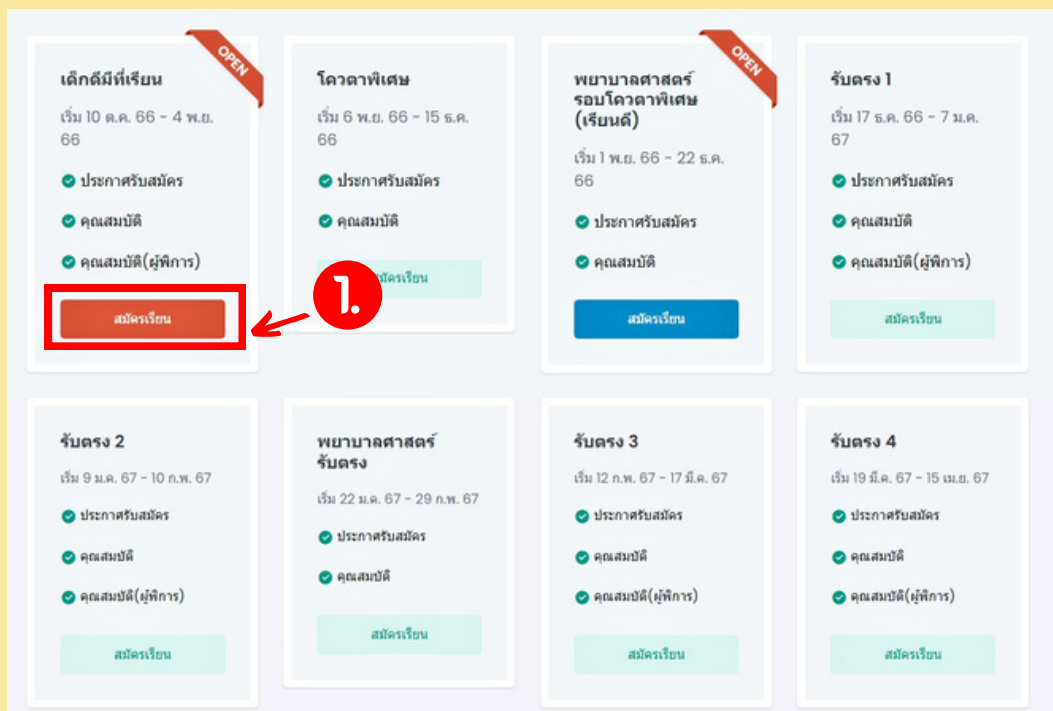


4.2 กรอก E-mail, เลขบัตรประชาชน, รหัสผ่าน (กำหนดรหัสผ่านใหม่ให้ถูกต้องตามเงื่อนไขที่โปรแกรมกำหนด) คลิกปุ่ม สมัครสมาชิก ดังภาพ

5. ขั้นตอนถัดไป ระบบจะแสดงหน้าภาพรวมของปฏิทินรับสมัครทั้งหมดของปีการศึกษา 2567 พร้อมทั้งแสดงสถานะ “OPEN” = กำลังเปิดรับสมัครนักศึกษา

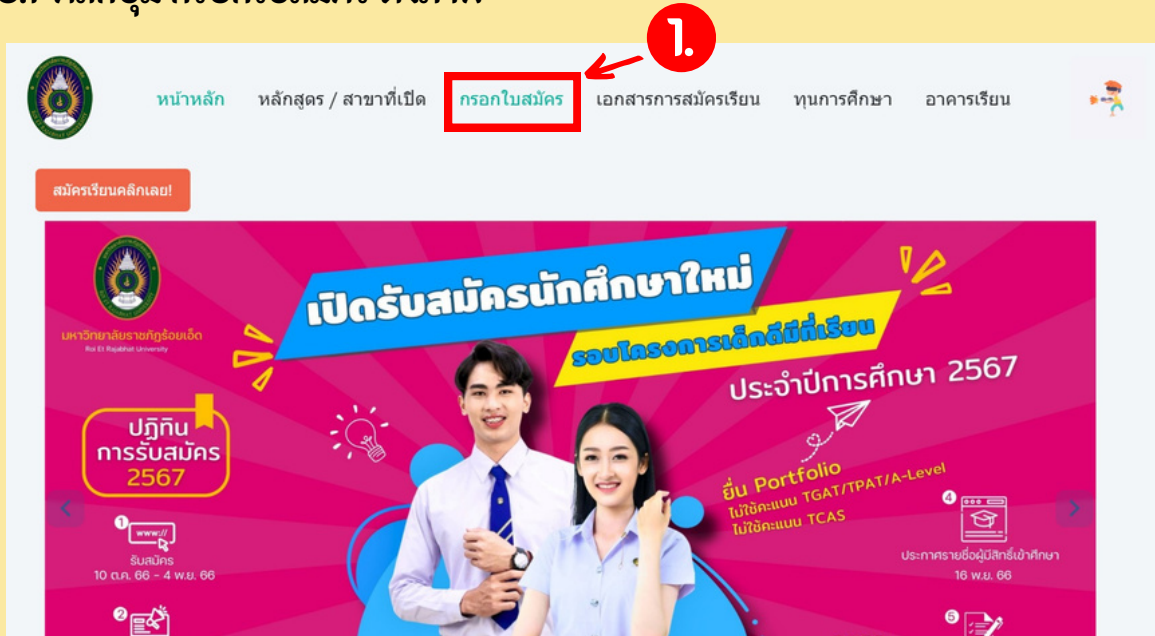


5.1 เลือกรอบที่ต้องการสมัคร แล้วคลิกปุ่มสมัครเรียน ดังภาพ

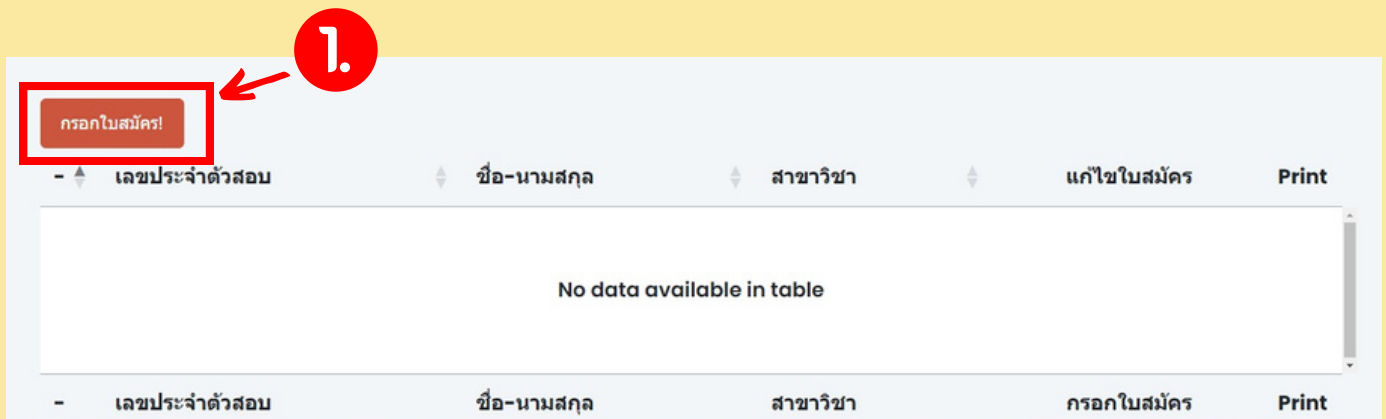


6. ขั้นตอนถัดไป กรอกใบสมัคร

6.1 คลิกปุ่ม กรอกใบสมัคร ดังภาพ



6.2 ขั้นตอนถัดไป คลิกปุ่ม กรอกใบสมัคร! ดังภาพ



6.3. กรอกข้อมูลตามแบบฟอร์มให้ครบถ้วน

หลังจากกรอกข้อมูลเสร็จแล้ว **คลิกปุ่ม Add** ดังภาพ

Form fields include:

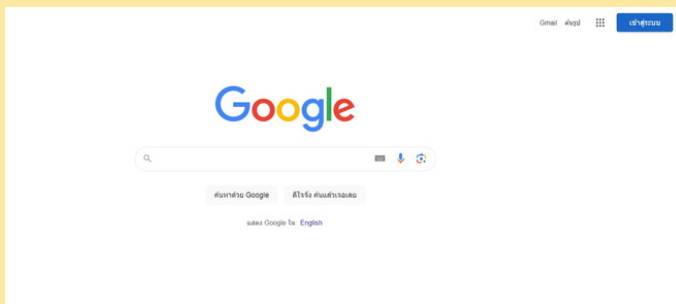
- คำนำหน้า: นาย
- ชื่อ: [input field]
- นามสกุล: [input field]
- วันเกิด วัน/เดือน/ปี: 25/09/2548
- เบอร์โทร: 081-9999999
- สมัครสาขาวิชา: Search
- สาขาวิชา:

หลักสูตร	สาขา
ครุศาสตรบัณฑิต	ชีววิทยา (ค.บ.)ปริญญาตรี
ครุศาสตรบัณฑิต	ฟิสิกส์ (ค.บ.)ปริญญาตรี
ครุศาสตรบัณฑิต	การประถมศึกษา (ค.บ.)ปริญญาตรี
ครุศาสตรบัณฑิต	การศึกษาปฐมวัย (ค.บ.)ปริญญาตรี
ครุศาสตรบัณฑิต	คณิตศาสตร์ (ค.บ.)ปริญญาตรี
ครุศาสตรบัณฑิต	คณิตศาสตร์และภาษาฝรั่งเศส (ค.บ.)ปริญญาตรี
- ความพิการ: ไม่พิการ
- วุฒิการศึกษา: มัธยมศึกษาตอนปลาย/ปวณ./กศน.

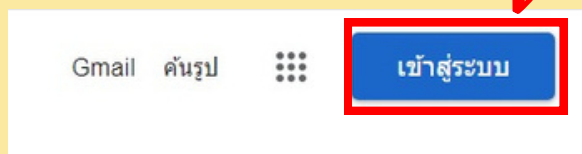
6.4 การแนบลิงค์ Portfolio ตามแบบฟอร์ม ด้วย Google Drive****(เฉพาะรอบโครงการเด็กดีมีที่เรียน)



1. คลิกโปรแกรม Web Browser Google Chrome พิมพ์ URL: <https://www.google.com> ดังภาพ

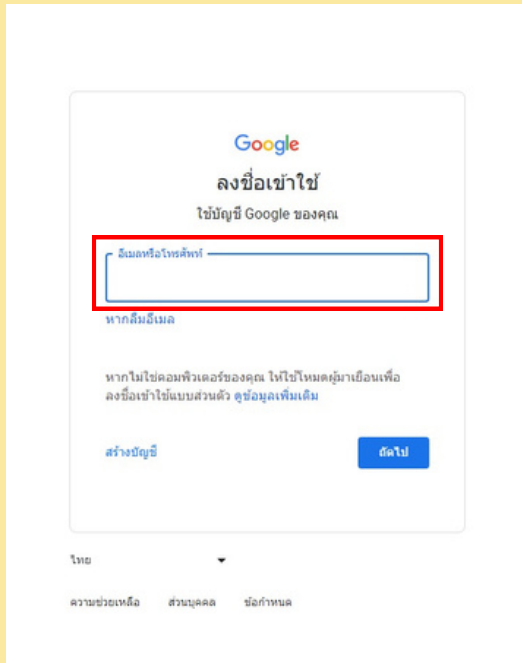


2. คลิกเมนูเข้าสู่ระบบ ดังภาพ

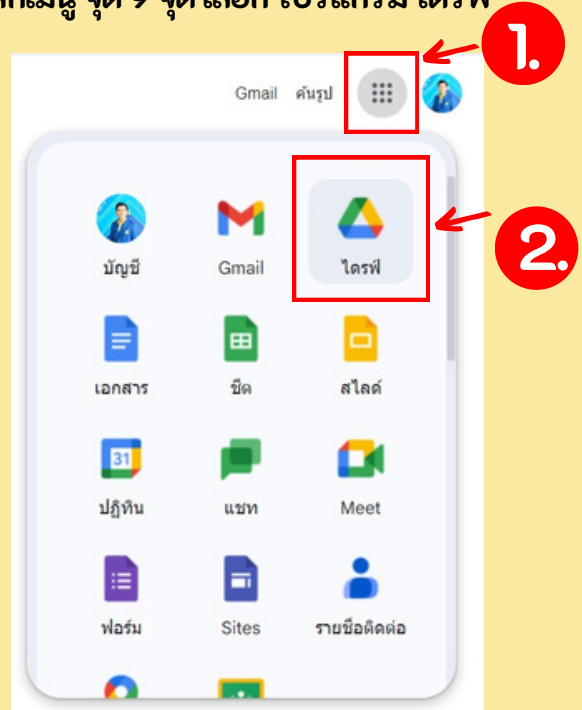


6.4 การแนบลิงค์ Portfolio ตามแบบฟอร์ม ด้วย Google Drive (ต่อ)**(เฉพาะรอบโครงการเด็กดีมีที่เรียน)

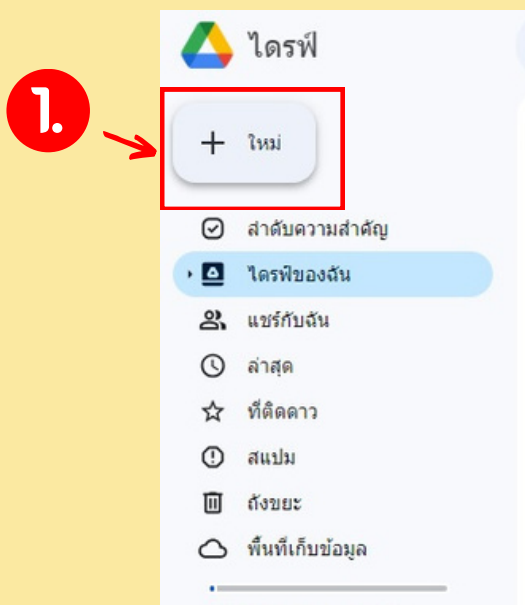
3. Login เข้าสู่ระบบ ด้วย E-mail (xxx@gmail.com)



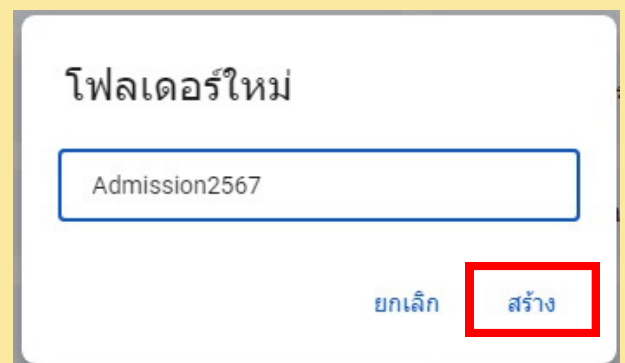
4. คลิกเมนู จุด 9 จุด เลือก โปรแกรม ไดรฟ์



5. โปรแกรมจะแสดงหน้าต่าง Google Drive
คลิกปุ่มเมนู +ใหม่ เพื่อสร้างโฟลเดอร์ใหม่ ดังภาพ



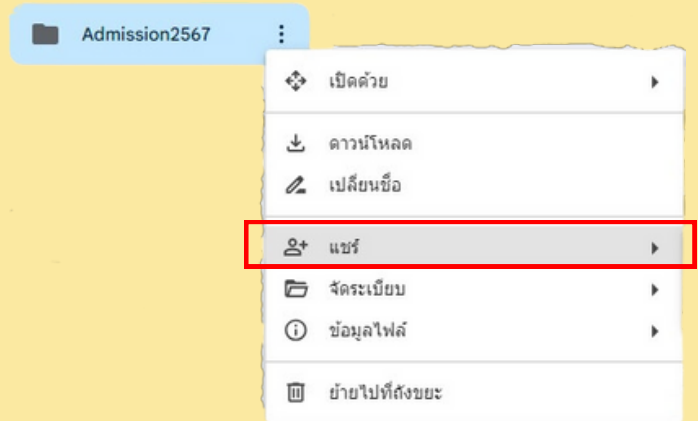
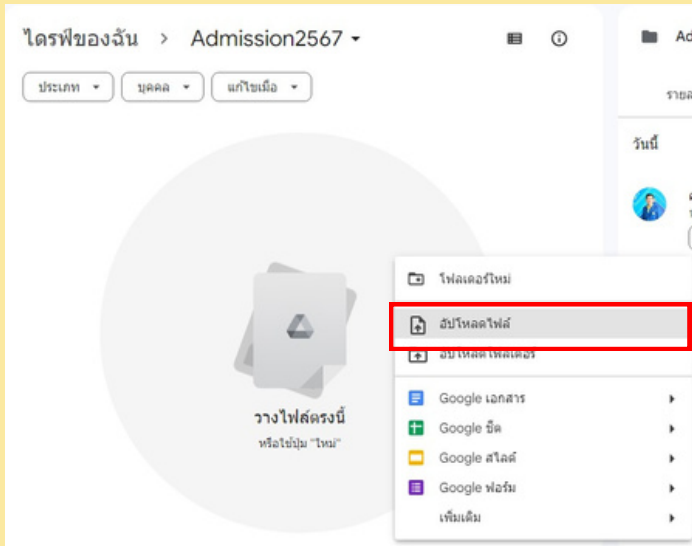
6. สร้างโฟลเดอร์ ด้วยชื่อ Admission2567
คลิก ปุ่ม สร้าง ดังภาพ



6.4 การแนบลิงค์ Portfolio ตามแบบฟอร์ม ด้วย Google Drive (ต่อ)*****(เฉพาะรอบโครงการเด็กดีมีที่เรียน)**

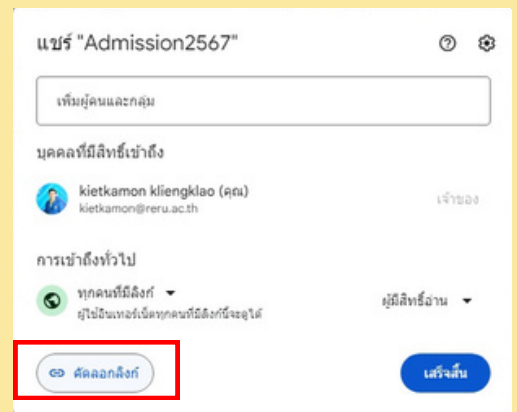
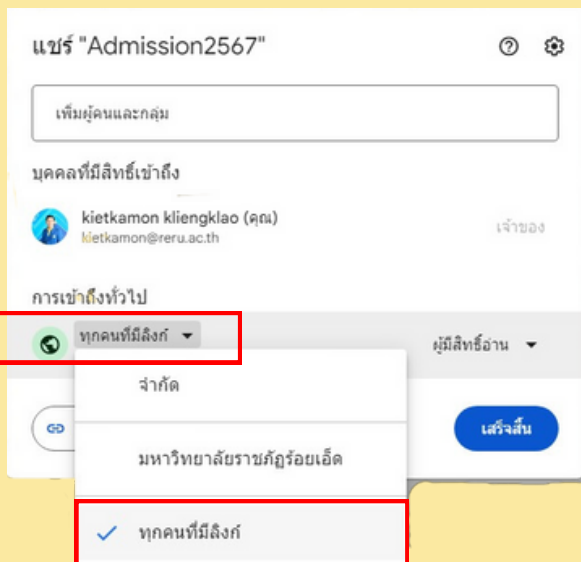
7. คลิกเปิดโฟลเดอร์ Admission2567 จากนั้นคลิกขวา เลือกเมนูอัปโหลดไฟล์ อัปโหลดข้อมูล (ไฟล์Portfolio,ไฟล์เอกสารสมัครเรียน ด้วยนามสกุล.pdf)ไว้ในโฟลเดอร์ดังกล่าว

8. แชร์ข้อมูล โดยการคลิกปุ่ม จุด 3 จุด ที่โฟลเดอร์ Admission2567 คลิกปุ่ม แชร์ ดังภาพ



9. กำหนดสิทธิ์เพื่อให้ผู้อื่นมองเห็นข้อมูล เลือกเมนู การเข้าถึงทั่วไป คลิกเลือก ทุกคนที่มีลิงก์

10. ขั้นตอนถัดไป คลิกเมนู คัดลอกลิงก์



11. นำลิงค์ URL มาใส่ลงในฟอร์มข้อมูล

<https://drive.google.com/drive/folders/1uiHq1wKRDXiVW46QJEa3A0k6lGBeWZbW?usp=sharing>



*****หมายเหตุ การแนบลิงค์ Portfolio ในรูปแบบออนไลน์ แบนลิงค์เฉพาะรอบโครงการเด็กดีมีที่เรียนเท่านั้น*****

7. พิมพ์ใบสมัครเพื่อชำระเงิน



คลิก ปุ่มเครื่องพิมพ์ เพื่อพิมพ์ใบสมัคร ดังภาพ

- เลขประจำตัวสอบ	ชื่อ-นามสกุล	สาขาวิชา	แก้ไขใบสมัคร	Print
2567100000156	นายรัชชัย สนสาย	สังคมศึกษา ปริญญาตรี (ค.บ.)		
- เลขประจำตัวสอบ	ชื่อ-นามสกุล	สาขาวิชา	กรอกใบสมัคร	Print

1.

8. ชำระเงินค่าสมัครกับธนาคารกรุงไทยเท่านั้น



8.1 ชำระเงินโดยผ่าน แอปพลิเคชันกรุงไทย NEXT
วิธีการตามขั้นตอนแนะนำในใบสมัคร



8.2 ชำระเงิน โดยยื่นหน้าเคาน์เตอร์ธนาคาร
กรุงไทย ได้ทุกสาขา

ใบสมัครคัดเลือกนักศึกษามหาวิทยาลัยราชภัฏร้อยเอ็ด ประจำปีการศึกษา 2567
ภาคปกติ โครงการเด็กดีมีที่เรียน

สมัครเข้าศึกษาต่อ คณะครุศาสตร์ หลักสูตร ครุศาสตรบัณฑิต
สาขา คอมพิวเตอร์ศึกษา ระดับ ปริญญาตรี

เลขประจำตัวสอบ 2567100000027 ความพิการ ไม่พิการ
เลขประจำตัวประชาชน 180040013XXXX ชื่อ-สกุล นายเกียรติมงคล เกลี้ยงเกล้า
วุฒิที่ใช้สมัคร มัธยมศึกษาตอนปลาย/ปวช./กศน. แผนการเรียน วิทยาศาสตร์-คณิตศาสตร์ เกรดเฉลี่ยสะสม 3.00
จากสถานศึกษา โพนทองพัฒนวิทยา จังหวัดร้อยเอ็ด

เอกสารประกอบการสมัคร

- [] ใบสมัคร จำนวน 1 ฉบับ
- [] ใบแสดงผลการเรียน 4 ภาคเรียน จำนวน 1 ฉบับ
- [] สำเนาบัตรประชาชน จำนวน 1 ฉบับ
- [] สำเนาการเปลี่ยนชื่อ-สกุล (ถ้ามี) จำนวน 1 ฉบับ
- [] แฟ้มสะสมผลงาน (ตามประกาศของสาขาที่สมัคร)
- [] แบบบันทึกผลการประเมินคุณธรรม จริยธรรม คำนิยม และคุณลักษณะอันพึงประสงค์
- [] หนังสือรับรองหรือประกาศที่ระบุรายชื่อผู้สมัครที่ผ่านการคัดเลือกจากทางโรงเรียน
- [] หนังสือยินยอมให้เก็บรวบรวม ใช้ และ/หรือเปิดเผยข้อมูลส่วนบุคคลของผู้สมัครกับมหาวิทยาลัยราชภัฏร้อยเอ็ด

ปฏิทินการสมัคร

- สมัครทางออนไลน์ 10 ต.ค. 66 - 4 พ.ย. 66
- สมัครด้วยตนเอง 10 ต.ค. 66 - 4 พ.ย. 66
- ประกาศรายชื่อผู้มีสิทธิ์สอบ 8 พ.ย. 66
- สอบข้อเขียน 11 พ.ย. 66 สอบสัมภาษณ์ 11 พ.ย. 66
- ประกาศผลสอบ 16 พ.ย. 66

ใบนำฝากชำระเงินค่าสมัครและบริการ (Bill Payment Pay-In Slip)

เพื่อนำเข้าบัญชี มหาวิทยาลัยราชภัฏร้อยเอ็ด COMP CODE 81282 รหัสผู้สมัคร REF1 : 2567100000027
บัญชี ธนาคารกรุงไทย สาขาร้อยเอ็ด รหัสอ้างอิง REF2 : 1800400130891
จำนวนเงิน 00.00 บาท (-)
QR CODE ค่าสมัคร 00.00 บาท

ขั้นตอนการชำระเงินผ่าน Krungthai NEXT

1. เข้าสู่ระบบ KTB Netbank > เลือกจ่ายบิลอื่น
2. ค้นหา หน่วยงานชำระเงิน > พิมพ์ รหัส 81282
3. เลือกมหาวิทยาลัยราชภัฏร้อยเอ็ด 81282
4. ใส่รหัสผู้สมัครชำระเงินสำหรับ REF1 : 2567100000027
5. ใส่หมายเลขโทรศัพท์สำหรับ (รหัสอ้างอิง) REF2 : 1800400130891
6. ใส่จำนวนเงินและตรวจสอบความถูกต้อง > ยืนยัน

เลขประจำตัวสอบ : 2567100000027
นายเกียรติมงคล เกลี้ยงเกล้า
ค่าสมัคร 00.00 บาท (-)
ระบบจะอัปเดตสถานะการชำระเงิน 1 - 3 วันทำการ

หมายเหตุ รอบโครงการเด็กดีมีที่เรียน

ฟรีค่าสมัคร

เรียนรู้ สู่งาน บริการอย่างกัลยาณมิตร

สำนักวิชาการและประมวลผล
มหาวิทยาลัยราชภัฏร้อยเอ็ด