



# คู่มือการใช้งานระบบรับสมัครนักศึกษา

(สำหรับ Smart Phone)

# ปีการศึกษา 2567



มหาวิทยาลัยราชภัฏร้อยเอ็ด  
 Roi Et Rajabhat University

## เปิดรับสมัครนักศึกษาใหม่

### รอบโครงการเด็กดีมีที่เรียน

### ประจำปีการศึกษา 2567

### ปฏิทิน การรับสมัคร 2567

- 1 [www.reru.ac.th](http://www.reru.ac.th)  
รับสมัคร  
10 ต.ค. 66 - 4 พ.ย. 66
- 2 ประกาศรายชื่อผู้มีสิทธิ์สอบ  
8 พ.ย. 66
- 3 สอบคัดเลือก  
11 พ.ย. 66



ยื่น Portfolio  
ไม่ใช้คะแนน TGAT/TPAT/A-Level  
ไม่ใช้คะแนน TCAS

4 ประกาศรายชื่อผู้มีสิทธิ์เข้าศึกษา  
16 พ.ย. 66

5 รายงานตัว  
21-25 พ.ย. 66

สมัครออนไลน์  
[admission.reru.ac.th](http://admission.reru.ac.th)



## RERU Admission67

ปฏิทินการรับสมัครนักศึกษา ภาคปกติ ระดับปริญญาตรี  
มหาวิทยาลัยราชภัฏร้อยเอ็ด ประจำปีการศึกษา 2567

กำหนดการ	โครงการเด็กดีมีที่เรียน	รอบโควตาพิเศษ	รอบรับตรง ครั้งที่ 1	รอบรับตรง ครั้งที่ 2	รอบรับตรง ครั้งที่ 3	รอบรับตรง ครั้งที่ 4	รอบรับตรง ครั้งที่ 5
รับสมัคร	10 ต.ค. 66 - 4 พ.ย. 66	6 พ.ย. 66 - 15 ธ.ค. 66	17 ธ.ค. 66 - 7 ม.ค. 67	9 ม.ค. 67 - 10 ก.พ. 67	12 ก.พ. 67 - 17 มี.ค. 67	19 มี.ค. 67 - 15 เม.ย. 67	17 เม.ย. 67 - 12 พ.ค. 67
ประกาศ รายชื่อ ผู้มีสิทธิ์สอบ	8 พ.ย. 66	20 ธ.ค. 66	11 ม.ค. 67	14 ก.พ. 67	20 มี.ค. 67	18 เม.ย. 67	15 พ.ค. 67
สอบคัดเลือก	11 พ.ย. 66 * หลักสูตรครุศาสตรบัณฑิต (สอนเชิงเขียนและสอนสัมมนา) * หลักสูตรอื่นๆ (สอนสัมมนา)	23 ธ.ค. 66 * หลักสูตรครุศาสตรบัณฑิต (สอนเชิงเขียนและสอนสัมมนา) * หลักสูตรอื่นๆ (สอนสัมมนา)	13 ม.ค. 67 * หลักสูตรครุศาสตรบัณฑิต (สอนเชิงเขียนและสอนสัมมนา) * หลักสูตรอื่นๆ (สอนสัมมนา)	17 ก.พ. 67 * หลักสูตรครุศาสตรบัณฑิต (สอนเชิงเขียนและสอนสัมมนา) * หลักสูตรอื่นๆ (สอนสัมมนา)	23 มี.ค. 67 * หลักสูตรครุศาสตรบัณฑิต (สอนเชิงเขียนและสอนสัมมนา) * หลักสูตรอื่นๆ (สอนสัมมนา)	20 เม.ย. 67 * หลักสูตรครุศาสตรบัณฑิต (สอนเชิงเขียนและสอนสัมมนา) * หลักสูตรอื่นๆ (สอนสัมมนา)	18 พ.ค. 67 * หลักสูตรครุศาสตรบัณฑิต (สอนเชิงเขียนและสอนสัมมนา) * หลักสูตรอื่นๆ (สอนสัมมนา)
ประกาศ รายชื่อ ผู้มีสิทธิ์เข้าศึกษา	16 พ.ย. 66	28 ธ.ค. 66	18 ม.ค. 67	21 ก.พ. 67	26 มี.ค. 67	24 เม.ย. 67	21 พ.ค. 67
รายงานตัว	21 - 25 พ.ย. 66	3 - 7 ม.ค. 67	23 - 27 ม.ค. 67	25 - 29 ก.พ. 67	29 - 31 มี.ค. 67 ถึง วันที่ 1-2 เม.ย. 67	26 - 30 เม.ย. 67	24 - 28 พ.ค. 67

เปิดภาคเรียนเดือนมิถุนายน 2567

SCAN ME!




สมัครเรียนออนไลน์ SCAN!



1. สำหรับการสมัครเรียนบน Smart Phone ผู้สมัครต้องติดตั้ง Application **Google Chrome** ก่อนที่จะเข้าสมัคร ทั้งระบบปฏิบัติการ Android  และ iOS 



 ระบบปฏิบัติการ Android Download App ได้ที่ Play Store



 ระบบปฏิบัติการ iOS Download App Store



หมายเหตุ Application google chrome จะสามารถเปิดโปรแกรมรับสมัครนักศึกษาได้อย่างถูกต้อง รวดเร็ว แสดงเมนูเอกสารใบสมัครได้ถูกต้อง ครบถ้วน

2. คลิก Application Google Chrome พิมพ์ URL: <https://admission.reru.ac.th>  
คลิก เมนู ภาค ปกติ 2567 หรือ สแกน QR Code เพื่อเข้าระบบรับสมัครนักศึกษา  
ปีการศึกษา 2567 ดังภาพ

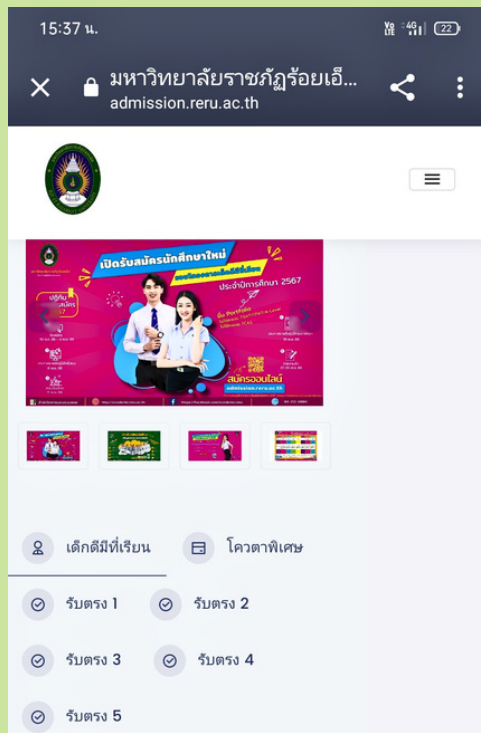


สแกน QR Code

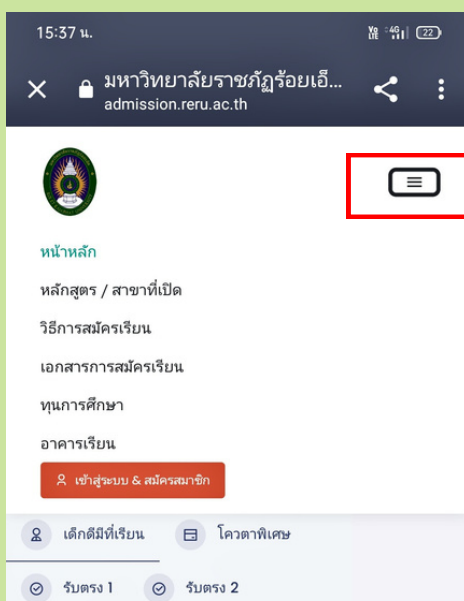


<https://admission.reru.ac.th>

### 3. หน้าตาโปรแกรมระบบรับสมัครนักศึกษา ปีการศึกษา 2567 ดังภาพ

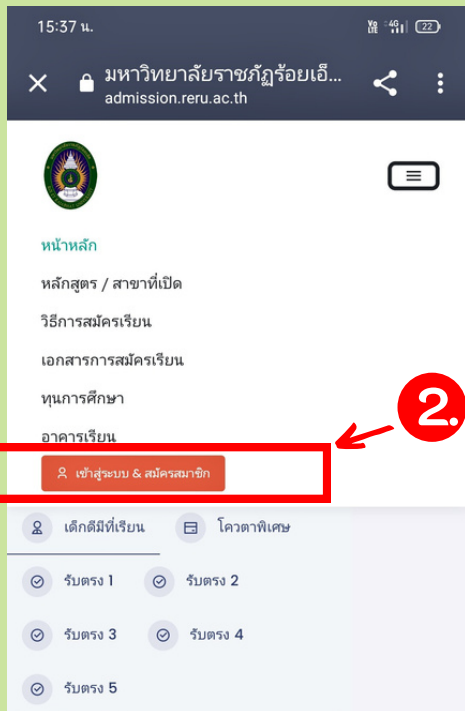


### 4. ขั้นตอนถัดไป การสมัครสมาชิก เพื่อเข้าใช้งาน

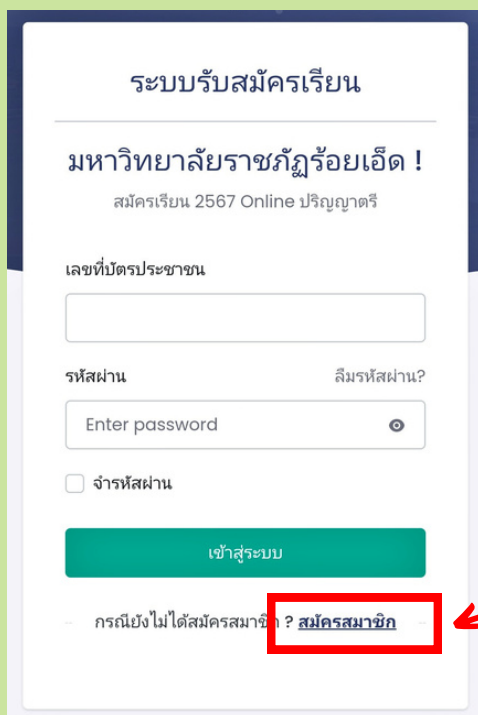


1.

4.1 คลิกปุ่ม เมนู ขีด 3 ขีด ที่มุมขวา เพื่อแสดงเมนูทั้งหมด ดังภาพ



## 4.2 คลิก เมนู เข้าสู่ระบบ & สมัครสมาชิก ดังภาพ



## 4.3 คลิก เมนู สมัครสมาชิก ดังภาพ

มหาวิทยาลัยราชภัฏร้อยเอ็ด  
สมัครสมาชิก

Email \*  
Enter email address

เลขที่บัตรประชาชน \*  
Enter username

รหัสผ่าน  
Enter password

สมัครสมาชิก

สมัครสมาชิกแล้ว? [เข้าสู่ระบบ](#)

4.4 กรอก E-mail, เลขบัตรประชาชน, รหัสผ่าน(กำหนดรหัสผ่านใหม่ให้ถูกต้องตามเงื่อนไขที่โปรแกรมกำหนด)

4.5 คลิกปุ่มสมัครสมาชิก

“OPEN” แสดงสถานะ กำลังเปิดรับสมัคร

เด็กดีมีที่เรียน  
เริ่ม 10 ต.ค. 66 - 4 พ.ย. 66  
ประกาศรับสมัคร  
คุณสมบัตินี้  
คุณสมบัตินี้(ผู้พิการ)  
สมัครเรียน

โควตาพิเศษ  
เริ่ม 6 พ.ย. 66 - 15 ส.ค. 66  
ประกาศรับสมัคร  
คุณสมบัตินี้  
สมัครเรียน

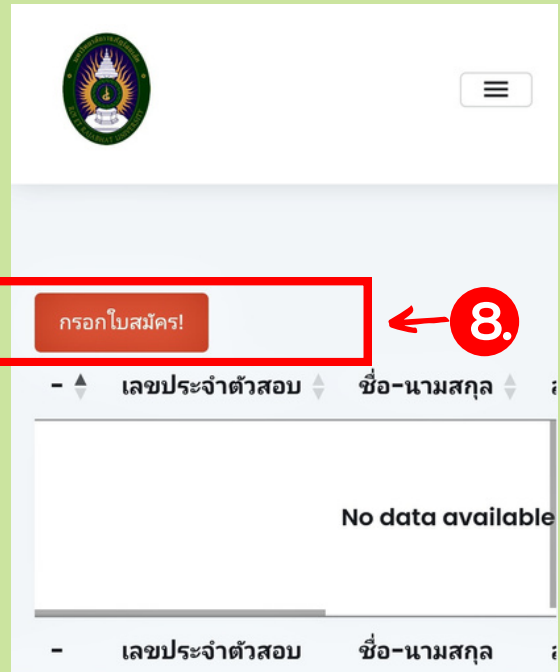
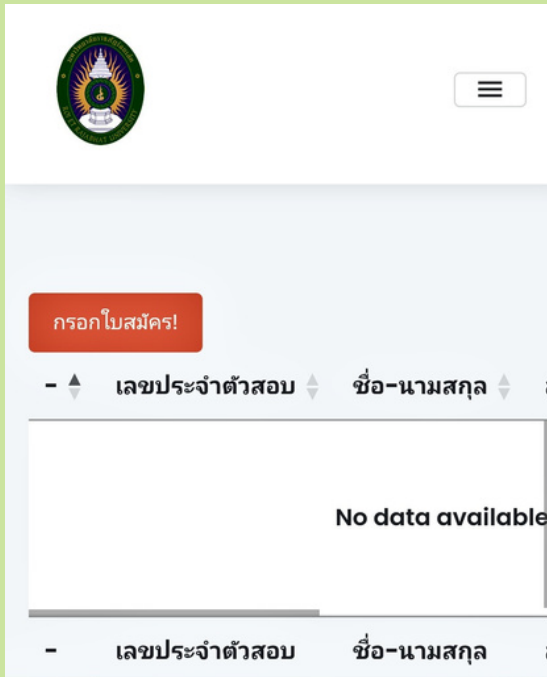
พยาบาลศาสตร์  
รอบโควตาพิเศษ (เรียนดี)  
เริ่ม 1 พ.ย. 66 - 22 ส.ค. 66  
สมัครเรียน

5. เลือกรอบสมัครที่ต้องการ เช่น โครงการเด็กดีมีที่เรียน, รอบโควตา, รอบรับตรง ครั้งที่ 1

5.1 เข้าสู่ระบบ โดยอัตโนมัติ

ขั้นตอนถัดไป ระบบจะแสดงภาพรวมของปฏิทินการรับสมัคร ทั้งปีการศึกษา 2567 รวมทั้งบอกสถานะ รอบรับสมัครที่กำลังเปิดรับ

5.2 คลิกปุ่ม สมัครเรียน ดังภาพ



## 6 ขั้นตอนถัดไป กรอกใบสมัคร ดังภาพ

## 6.1 โปรแกรมจะแสดงเมนู คลิกปุ่ม กรอกใบสมัคร! ดังภาพ

Create new record

คำนำหน้า:

ชื่อ:

นามสกุล:

วันเกิด วัน/เดือน/ปี:

เบอร์โทร:

สมัครสาขาวิชา:

Showing 1 to 10 of 43 entries

หลักสูตร สาขา

Create new record

เกรดเฉลี่ย:

เกรดเฉลี่ย (GPAX) 4 ภาคเรียน

โรงเรียน:

Showing 1 to 10 of 6,671 entries

รหัส	ชื่อ-สกุล	จังหวัด
00100	จุฬาลงกรณ์มหาวิทยาลัย	กรุงเทพมหานคร
00200	มหาวิทยาลัยเกษตรศาสตร์	กรุงเทพมหานคร

← 10.

อย่าลืมเปิดสิทธิ์การเข้าถึงไฟล์กับด้วยนะค่ะ

แก้ไขข้อมูลล่าสุด เวลา:

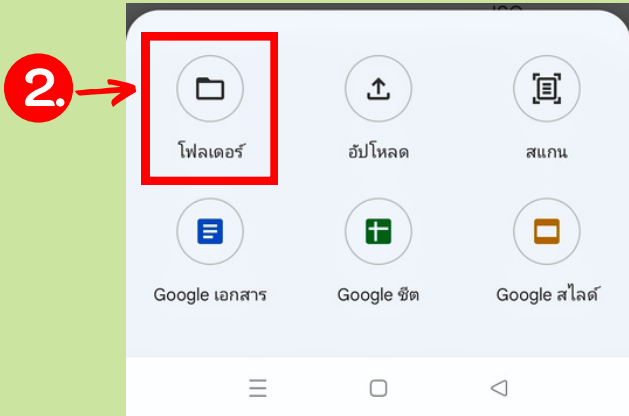

## 6.2 กรอกข้อมูล ตามแบบฟอร์มให้ครบถ้วน คลิก ปุ่ม Add เพื่อบันทึกข้อมูล

## 6.3 วิธีการแนบลิงค์ Portfolio ยกตัวอย่าง การใช้งาน Google Drive (เฉพาะรอบโครงการเด็กดีมีที่เรียนเท่านั้น)

### 6.3 วิธีการแนบลิงค์ Portfolio ยกตัวอย่าง การใช้งาน Google Drive

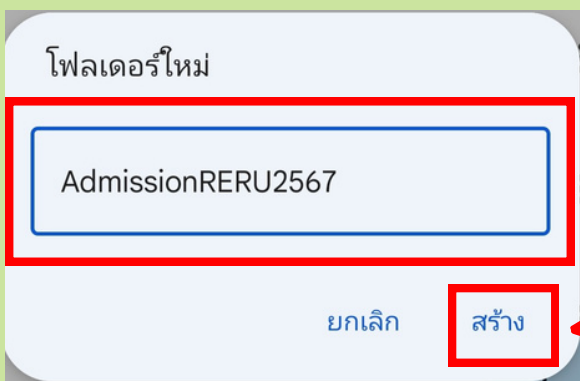


**\*\*\*หมายเหตุ การแนบลิงค์ Portfolio ในรูปแบบออนไลน์  
แนบลิงค์เฉพาะรอบโครงการเด็กดีมีที่เรียนเท่านั้น\*\*\***



6.3.1 คลิกเปิดแอป Google คลิกเลือก ไดรฟ์ ดังภาพ

6.3.2 คลิกเลือกเมนู โฟลเดอร์ เพื่อสร้างโฟลเดอร์ เก็บข้อมูล ดังภาพ

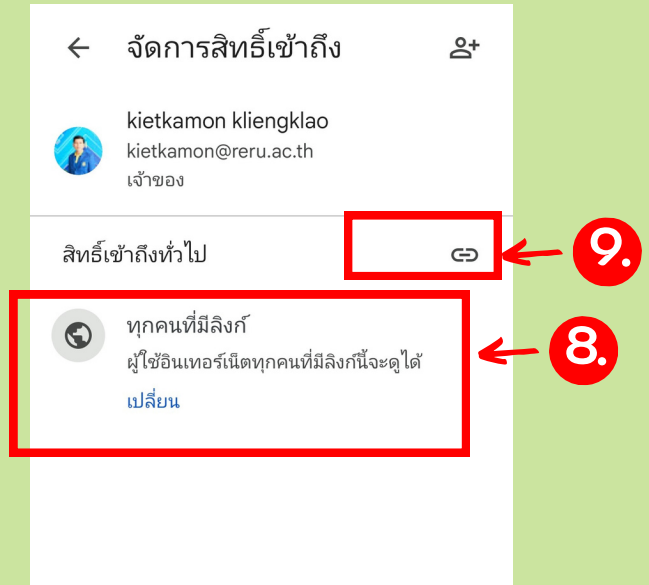
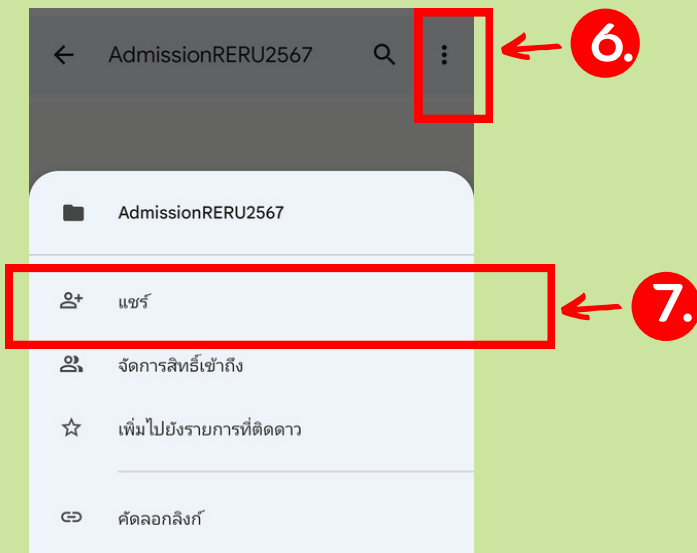


6.3.3 ตั้งชื่อโฟลเดอร์ AdmissionRERU2567  
ขั้นตอนถัดไป คลิกปุ่ม สร้าง ดังภาพ

6.3.4 เปิดโฟลเดอร์ AdmissionRERU2567  
คลิกปุ่ม + เพื่ออัปโหลดไฟล์ Portfolio และ  
ไฟล์เอกสารสมัคร ควรเป็นไฟล์ .pdf

### 6.3 วิธีการแนบลิงค์ Portfolio ยกตัวอย่าง การใช้งาน Google Drive (ต่อ)\*\*

**\*\*\*หมายเหตุ การแนบลิงค์ Portfolio ในรูปแบบออนไลน์  
แนบลิงค์เฉพาะรอบโครงการเด็กดีมีที่เรียนเท่านั้น\*\*\***



6.3.5 ทำการแชร์โฟลเดอร์ โดยคลิกเมนู จุด 3 จุด  
ขั้นตอนถัดไป คลิกเมนู แชร์ ดังภาพ

6.3.6 ขั้นตอนถัดไป ผู้สมัครต้องกำหนดสิทธิ์  
การเข้าถึงข้อมูล โดยคลิกเปลี่ยน เลือก  
ทุกคนที่มีลิงก์ และ คลิกเมนู  
เพื่อคัดลอกลิงก์



[https://drive.google.com/drive/folders/1nWEoLoZFAXN-16hhcSlfWbza\\_TbVm5YF](https://drive.google.com/drive/folders/1nWEoLoZFAXN-16hhcSlfWbza_TbVm5YF)



Showing 1 to 10 of 6,671 entries

รหัส	ชื่อ-สกุล	จังหวัด
00100	จุฬาลงกรณ์มหาวิทยาลัย	กรุงเทพมหานคร
00200	มหาวิทยาลัยเกษตรศาสตร์	กรุงเทพมหานคร

< 1 2 3 4 5 - 668 >

แนบลิงค์ Portfolio (เปิดสิทธิ์การเข้าถึงไฟล์กับด้วยนะค่ะ):








อย่าลืมเปิดสิทธิ์การเข้าถึงไฟล์กับด้วยนะค่ะ



แก้ไขข้อมูลล่าสุด เวลา:








6.3.7 นำลิงก์ที่ได้ ไปวางบนฟอร์มกรอกข้อมูลรับสมัครนักศึกษา ดังภาพ



7. แก้ไขใบสมัคร หากผู้สมัครต้องการแก้ไขข้อมูลเพิ่มเติม โดยคลิกเมนู  ดังภาพ

- 	เลขประจำตัวสอบ 	ชื่อ-นามสกุล 	สาขาวิชา 	แก้ไขใบ 
0000257	นายเกียรติกมล เกลี้ยงเกลา	คอมพิวเตอรศึกษ ปริญญาตรี ( ค.บ. )		

8. พิมพ์ใบสมัครเพื่อชำระเงิน โดยคลิกที่เมนู  ดังภาพ 

- 	เลขประจำตัวสอบ 	ชื่อ-นามสกุล 	สาขาวิชา 	แก้ไขใบ 
0000257	นายเกียรติกมล เกลี้ยงเกลา	คอมพิวเตอรศึกษ ปริญญาตรี ( ค.บ. )		

ชำระเงินค่าสมัครกับธนาคารกรุงไทยเท่านั้น

8.1 ชำระเงินโดยผ่าน แอปพลิเคชันกรุงไทย NEXT  
วิธีการตามขั้นตอนแนะนำในใบสมัคร



8.2 ชำระเงิน โดยยื่นหน้าเคาร์เตอร์ธนาคาร  
กรุงไทย ได้ทุกสาขา

ใบสมัครคัดเลือกนักศึกษามหาวิทยาลัยราชภัฏร้อยเอ็ด ประจำปีการศึกษา 2567  
ภาคปกติ โครงการเด็กดีมีที่เรียน

สมัครเข้าศึกษาต่อ คณะครุศาสตร์ หลักสูตร ครุศาสตรบัณฑิต  
สาขา คอมพิวเตอร์ศึกษา ระดับ ปริญญาตรี

เลขประจำตัวสอบ 2567100000027      ความพิการ ไม่พิการ  
เลขประจำตัวประชาชน 180040013000X      ชื่อ-สกุล นายเกียรติกมล เกลี้ยงเกลา  
วุฒิที่ใช้สมัคร มีอนศึกษาดอนปลาย/ปวช./ทศน.      แผนการเรียน วิชา-คณิต      เกรดเฉลี่ยสะสม 3.00  
จากสถานศึกษา โพนทองพัฒนาวินิจฉัย จังหวัดร้อยเอ็ด

เอกสารประกอบการสมัคร

[ ] ใบสมัคร	จำนวน 1 ฉบับ	- สมัครทางออนไลน์ 10 ค.ค. 66 - 4 พ.ย. 66
[ ] ใบแสดงผลการเรียน 4 ภาคเรียน	จำนวน 1 ฉบับ	- สมัครด้วยตนเอง 10 ค.ค. 66 - 4 พ.ย. 66
[ ] สำเนาบัตรประชาชน	จำนวน 1 ฉบับ	- ประกาศรายชื่อผู้มีสิทธิ์สอบ 8 พ.ย. 66
[ ] สำเนาการเปลี่ยนชื่อ-สกุล (ถ้ามี)	จำนวน 1 ฉบับ	- สอบข้อเขียน 11 พ.ย. 66 สอบสัมภาษณ์ 11 พ.ย. 66
[ ] หนังสือขอผลงาน (ตามประกาศของสาขาที่สมัคร)		- ประกาศผลสอบ 16 พ.ย. 66
[ ] แบบบันทึกผลการประเมินคุณธรรม จริยธรรม ค่านิยม และคุณลักษณะอันพึงประสงค์		
[ ] หนังสือรับรองหรือประกาศที่ระบุรายชื่อผู้สมัครผ่านการคัดเลือกจากทางโรงเรียน		
[ ] หนังสือยืนยันยอมไม่ไปรับรวม 3% และ/หรือเปิดบัญชีเงินฝากออมทรัพย์กับมหาวิทยาลัยราชภัฏร้อยเอ็ด		

แนบมาชำระเงินค่าสมัครและบริการ (Bill Payment Pay-in Slip)

มาเข้าบัญชี มหาวิทยาลัยราชภัฏร้อยเอ็ด COMP CODE 81282 รหัสผู้สมัคร REF1 : 2567100000027  
บัญชี ธนาคารกรุงไทย สาขาร้อยเอ็ด รหัสอ้างอิง REF2 : 1800400130891  
จำนวนเงิน 00.00 บาท (-)  
QR CODE ค่าสมัคร 00.00 บาท

ขั้นตอนการชำระเงินผ่าน Krungthai NEXT

- 1 เข้าระบบ KTB Netbank > เลือกจ่ายบิลอื่น
- 2 ค้นหา หมายเลขชำระเงิน > พิมพ์ รหัส 81282
- 3 เลือกมหาวิทยาลัยราชภัฏร้อยเอ็ด 81282
- 4 ไรท์ผู้สมัครชำระเงินสำหรับ REF1 : 2567100000027
- 5 โอนเงินมาบัญชีรหัสสำหรับ (รหัสอ้างอิง) REF2 : 1800400130891
- 6 ใ้จำนวนเงินและตรงต่อความถูกต้อง > ยืนยัน

เลขประจำตัวสอบ : 2567100000027  
นายเกียรติกมล เกลี้ยงเกลา  
ค่าสมัคร 00.00 บาท (-)  
ระบบอิเล็กทรอนิกส์ชำระเงิน 1 - 3 วันทำการ

หมายเหตุ รอบโครงการเด็กดีมีที่เรียน  
ฟรีค่าสมัคร

# เรียนรู้ สู่งาน บริการอย่างกัลยาณมิตร

สำนักวิชาการและประมวลผล  
มหาวิทยาลัยราชภัฏร้อยเอ็ด